





0123456789AB

HJED

广州汇隽电力工程设计有限公司

卷册图纸目录

第 1 页
共 2 页

卷册检索号	110kV中船II(扬帆)输变电			工程	施工图	阶段
HJ-B180059S-T0304	卷名	土建部分		第	3	卷
日期 2023年05月	册名	配电装置楼		第	4	册
图纸 26 张	说明书	- 本	清册	- 本	概算书	- 本
批准 蔡健威 	审核 李建芳 	校对 陈瑜 	设计 张俊明 			

序号	图号	图名	张数	套用图号
1	B180059S-T0304-01	结构设计总说明(一)	1	
2	B180059S-T0304-02	结构设计总说明(二)		
3	B180059S-T0304-03	柱构造通用图及说明		
4	B180059S-T0304-04	梁构造通用图及说明		
5	B180059S-T0304-05a	冲(钻)孔灌注桩设计说明		
6	B180059S-T0304-06a	基础平面布置图	1	
7	B180059S-T0304-07	地下二层(-4.300m)平面图	1	
8	B180059S-T0304-08a	主变基础平面图	1	
9	B180059S-T0304-09	基础顶-1.500m层柱定位图	1	
10	B180059S-T0304-10	-1.500m层至1.470m层柱定位图	1	
11	B180059S-T0304-11	1.470m-6.470m层柱定位图	1	
12	B180059S-T0304-12	6.470m-11.000m层柱定位图	1	
13	B180059S-T0304-13a	11.000m-16.500m层柱定位图	1	
14	B180059S-T0304-14	-1.500米层梁配筋图	1	
15	B180059S-T0304-15	-1.500米层板配筋图	1	
16	B180059S-T0304-16	1.470米层梁配筋图	1	
17	B180059S-T0304-17	1.470米层板配筋图	1	
18	B180059S-T0304-18	6.470米层梁配筋图	1	
19	B180059S-T0304-19	6.470米层板配筋图	1	
20	B180059S-T0304-20a	11.000米层及13.000m层梁配筋图	1	
21	B180059S-T0304-21a	11.000米层及13.000m层板配筋图	1	
22	B180059S-T0304-22a	16.500层梁配筋图	1	
23	B180059S-T0304-23a	16.500层板配筋图	1	
24	B180059S-T0304-24	1#楼梯大样图	1	
25	B180059S-T0304-25	2#楼梯大样图	1	

广东省建设工程勘察设计院出图专用章

单位名称:广州汇隽电力工程设计有限公司

业务范围:电力行业(变电工程、送电工程)专业乙级

资质证书编号:A244034970

有效期至:2023年12月31日

备注: